


# Neu in der Bibliothek!!!




## Ein Fall für dich und das Tiger-Team

**Sie sind manchmal feige (Patrick), sie sind manchmal stur (Biggi), sie sind manchmal unordentlich (Luk), sie tragen am liebsten bequeme Klamotten (Patrick), sie essen gern Süßes (Biggi), sie lieben technische Sachen (Luk) : DIE TIGER**

**Gemeinsam sind sie stark und lösen die schwierigsten Fälle! Komm mit ins Tiger-Team und hilf den Tigern bei ihren Abenteuern! Mit dabei deine Tiger-Team Tasche mit Decoder und Abenteuerausrüstung!**



## Unsichtbare Tinte




**SCHREIBEN:** Zitronensaft ist die Tinte (es gehen auch Milch, Essig oder Zwiebelsaft). Schreiben kannst du mit einem Pinsel oder einer Feder. Ist der Saft getrocknet, ist die Nachricht verschwunden.

**LESEN:** Zettel erwärmen, am besten auf einem Toaster oder mit dem Bügeleisen.

**TIPP:** Verstecke die Geheimbotschaft zwischen den Zeilen eines Briefes. Das ist weniger verdächtig.

## Wasserschrift

**SCHREIBEN:** Geschrieben wird mit einem Bleistift. Dazu ein Blatt Papier in Wasser eintauchen und an eine Fensterscheibe oder den Badezimmerspiegel drücken. Dann ein trockenes Blatt darüber



legen und die Nachricht mit dem Bleistift schreiben. Danach das Blatt abziehen und das nasse Papier trocknen lassen. Die Schrift ist unsichtbar!

**LESEN:** Einfach das Blatt wieder in Wasser tauchen.

## *Salztinte*

**SCHREIBEN:** Für die Tinte löst du einen Teelöffel Salz in einem Glas Wasser auf. Zum Schreiben verwendest du einen Zahnstocher.

**LESEN:** Die Botschaft erwärmen. Lege das beschriebene Blatt auf einen Heizkörper

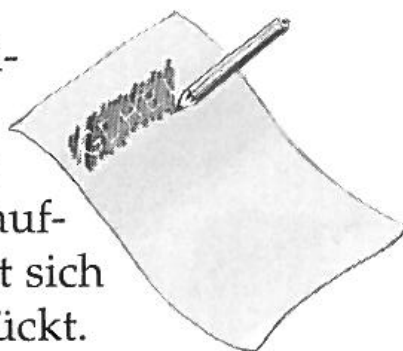


oder in den auf 50 Grad Celsius eingestellten Backofen. Du kannst es auch bügeln oder vorsichtig über der Herdplatte erwärmen.

## *Prägungen*

Diese Methode ist ähnlich wie die Wasserschrift, allerdings nicht nass.

**SCHREIBEN:** Mit einem Bleistift deine Botschaft auf das oberste Blatt Papier eines Blocks notieren. Dabei fest aufdrücken, sodass die Nachricht sich auf die nächste Seite durchdrückt.



**LESEN:** Mit einem flach gehaltenen Bleistift leicht über das Blatt schraffieren, und der weiße Text wird sichtbar.

**TIPP:** Denke unbedingt daran, die Seite, auf der du geschrieben hast, wegzuworfen, damit kein Unbefugter deine Botschaft lesen kann.

## *Wachsschrift*



**SCHREIBEN:** Mit einem dünnen Stückchen Kerzenwachs auf weißes Papier.

**LESEN:** Kakaopulver aufstreuen und dann leicht verreiben.

## DEIN STECKBRIEF:

NAME:..... - .....wie ein Tiger

MEINE STÄRKEN: .....

.....

.....

MEIN GRÖSSTES PROBLEM:.....

.....

.....

DAS FINDE ICH SPITZE:.....

.....

.....

DAS MACHT MICH WILD: .....

.....

.....

MEIN MOTTO: .....

.....

.....

## DEIN STECKBRIEF:

NAME:..... - .....wie ein Tiger

MEINE STÄRKEN: .....

.....

.....

MEIN GRÖSSTES PROBLEM:.....

.....

.....

DAS FINDE ICH SPITZE:.....

.....

.....

DAS MACHT MICH WILD: .....

.....

.....

MEIN MOTTO: .....

.....

.....



# EIN FALL FÜR SICH UND DAS TIGER-TEAM

## Komm ins Tiger-Team!

NAME: Patrick - stark wie ein Tiger


MEINE STÄRKEN: Früher war ich dick, heute habe ich Muskeln. Ich mag Fußball und Leichtathletik. Wenn's was zu lachen gibt, bin ich dabei.

MEIN GRÖSSTES PROBLEM: Ich bin nicht immer so mutig, wie ich tue.

DAS FINDE ICH SPITZE: Schulpausen, mein Kaninchen Benny, Fallschirmspringen, Pizza, Eistee, Witze und Streiche

DAS MACHT MICH WILD: unfaires Spiel und Schnarchnasen

MEIN MOTTO: Volle Fahrt voraus!



NAME: Biggi (eigentlich Birgit) - schnell wie ein Tiger

MEINE STÄRKEN: Ich sammle alles, und am liebsten nehme ich die Dinge selbst in die Hand. Die Jungs sind manchmal lahm (nicht weitersagen!). Ich mache auch gerne Gedächtnistraining.

MEIN GRÖßTES PROBLEM: Laut Patrick und Luk ist es mein Dickkopf. Den haben Nashörner und Elefanten aber auch ☺!

DAS FINDE ICH SPITZE: hippe Klamotten, Haselnusseis, leckere Sachen kochen, Pferde, tanzen, immer etwas zu futtern dabeihaben

DAS MACHT MICH WILD: lahme Jungs, Gejammer, zu kurze Ferien, Erwachsene, die mich nicht ernst nehmen

MEIN MOTTO: Locker vom Hocker, aber trotzdem voll stark!



NAME: Luk (eigentlich Lukas) - schlau wie ein Tiger

MEINE STÄRKEN: Ich bin ein Computer-Freak und mag ferngesteuerte Sachen. Ich habe ein fliegendes Schwein konstruiert und baue die Ausrüstung für unsere Fälle.

MEIN GRÖSSTES PROBLEM: Um mich herum herrscht immer Chaos!

DAS FINDE ICH SPITZE: Hamburger, meinen Computer-Notizblock, den ich zu einem irren Ding aufgerüstet habe, meine Spezialtasche voller Tricks

DAS MACHT MICH WILD: Streit kann ich nicht ausstehen, Biggis Besserwisserei auch nicht (aber ihr nicht sagen!). Und wenn meine Mutter mein Zimmer aufräumt. Bitte nicht!

MEIN MOTTO: So lange versuchen, bis es funktioniert!





# Fall 1

## Der Drohbrief

Eines Tages kommt Frau Ginsky, eine Nachbarin, jammernd mit einem Drohbrief zu Biggis Eltern.

„Der Umschlag wurde unter meiner Tür durchgeschoben!“, heult sie. „Ich habe durch den Tür-



spion gesehen, dass es Ihre Tochter war. Sie müssen sie hart bestrafen!“

Als ihre Eltern sie deswegen an die Tür holen, fällt Biggi aus allen Wolken. Sie hat keinen Drohbrief geschrieben, so etwas würde sie nie tun! Vielleicht will Frau Ginsky das Tiger-Team auch einfach nur schlechtmachen? Schließlich haben die drei sie vor kurzer Zeit bei einem Ladendiebstahl ertappt.

Als Biggi sich den Brief genauer ansieht, strahlt sie triumphierend. Sie kann beweisen, dass an dem Drohbrief etwas faul ist.

### Was ist faul daran?

---

---


---

---

## Fall 2

### Die Schatzkarte

Dem Tiger-Team ist eine angeblich 300 Jahre alte Schatzkarte in die Hände gefallen. Sie soll zu einem Piratenschatz führen, der damals versteckt wurde.



Aber die Tiger haben den starken Verdacht, dass es sich um eine Fälschung handelt.

Wie kommen die drei darauf?

---

---

---

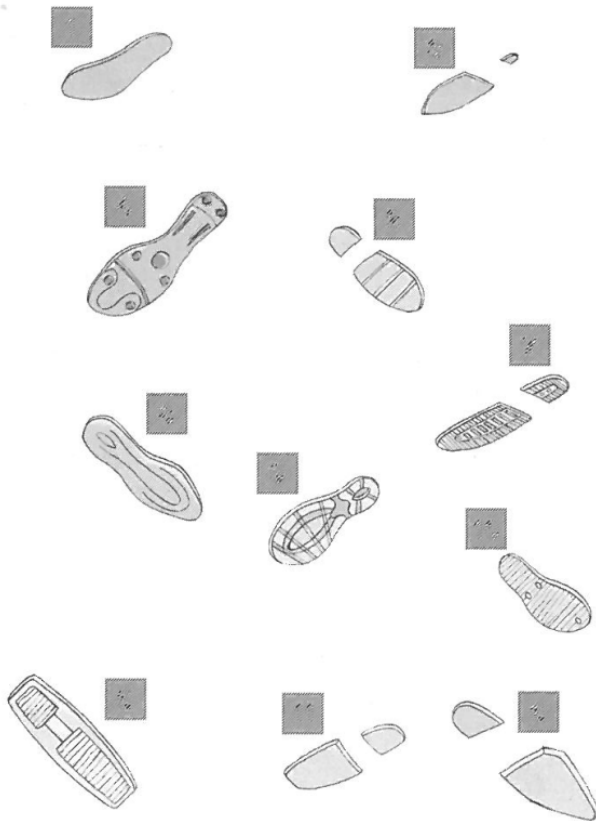
---




## Fall 3

### SPUREN LESEN

Schuhabdrücke haben dir geholfen, im Donnerstempel auf die richtige Spur zu kommen. Üb auf dieser Doppelseite weiter!



Welcher Schuh gehört zu welchem Abdruck?  
Mit dem Decoder kannst du herausfinden, ob du richtig liegst.



## Fall 4

### Liebesbrief-Terror

Luk hat wirklich nichts gegen Liebesbriefe. Warum auch? Aber ein Mädchen aus seiner Schule geht dann doch zu weit. Sie ist total in ihn verknallt und schickt ihm jeden Tag mindestens einen Liebesbrief. Die Briefe sind nie unterschrieben, stattdessen immer mit demselben Lippenstift-Kussmund verziert.

Als auch seine Hefte auf diese Weise geschmückt werden, ist Luk das doch zu peinlich! Er schlendert durch die Schule und entdeckt schnell einige Verdächtige. Schließlich weiß er, mit welchem Mädchen er ein ernstes Wort reden wird. Vielleicht wird er aber auch ein Eis mit ihr essen gehen ...



Wer ist die heimliche Verehrerin?

---

---

---

---

## Fall 5

### Das Ufo-Foto

Der UFO-Forscher Richard Grüngesicht platzt vor Stolz. Seit Jahren versucht er, andere Wissenschaftler und die Öffentlichkeit davon zu überzeugen, dass es außerirdische Besucher auf der Erde gibt. Bisher brachte ihm das nur den Hohn und Spott seiner Kollegen ein, doch jetzt hat er einen Beweis! Er lädt das Tiger-Team zu sich ein und zeigt ihnen das Foto eines Raumschiffes, das er im Winter ganz in der Nähe seines Labors geschossen hat.



Biggi entdeckt schnell, dass das Foto eine Fälschung ist. Luk sieht es auch auf den ersten Blick. Nur Patrick muss noch etwas suchen. Doch dann sieht auch er, dass dieses Foto nicht echt sein kann.

Woran erkennt man, dass das Foto nicht echt ist?

---

---

---

---

## Fall 6

Welche Karte ist die richtige?



## **Fall 7**

(Suche diese Informationen in den Tiger-Team Büchern, in der Bibliothek und auf folgender Internetseite [www.thomasbrezina.com](http://www.thomasbrezina.com))

Wer hat die Bücher vom Tiger- Team geschrieben?

---

Wann und wo wurde er geboren?

---

Welcher Titel wurde ihm in China verliehen?

---

Wie heißt Band 5 vom Tiger- Team?

---

Wie viele Bände gibt es vom Tiger-Team?

---

Findest du noch andere Bucherserien von diesem Autor in der Bibliothek? Wenn ja, welche?

---

---