



Wir
besuchen
die
Feuerwehr





Hallo liebe Kinder!
Willkommen bei der
Feuerwehr!



Heute zeigen wir euch die
Aufgaben der
Feuerwehr. Also passt gut
auf! Wir werden nachher
auch eine kleine Fahrt mit
dem Feuerwehrauto
machen!

Bei der Feuerwehr



Wir haben viele Sachen gesehen im Feuerwehrwagen. Die Säge war ganz scharf. Wir haben auch einen Film gesehen. Wir haben sehr viel gelernt bei der Feuerwehr.

Die erste Klasse steht und sitzt vor dem Löschwagen.

Alle freuen sich sehr. Der Löschwagen ist ganz sauber.

Der Boden ist voller Wasser.

Die Feuerwehr braucht den Löschwagen um das Feuer zu löschen.

Bei der Feuerwehr



Die Feuerwehr macht ein Foto bei dem Wagen von uns. ☺
Wir haben eine Fahrt mit dem Feuerwehrauto gemacht. Das war toll. Wir haben auch die Sirene angemacht.
Wir waren den ganzen Morgen bei der Feuerwehr zu Besuch. Es war toll, wir haben viel gelernt und es hat sehr viel Spaß gemacht.

Das Feuerwehrauto

Was findet man in einem
Feuerwehrauto?



Die Wasserpumpe ist sehr wichtig. Ein Schlauch muss an den Hydranten geklemmt werden. Dann kann die Pumpe das Wasser aufsaugen.



In dem Feuerwehrauto sind 7 Sitze.
Im Feuerwehrauto sind 2 Taschenlampen, 2
Tüten und Handschuhe. Die Westen sind auch
da, wenn ein Unfall passiert ist.





Wir sind bei der Feuerwehr. Die Feuerwehrleute zeigen uns das Feuerwehrauto, zum Beispiel die Schläuche. Man muss immer den Schlauch sauber aufrollen, weil man den Schlauch dann wieder schnell benutzen kann.


Mit der
Sauerstoffflasche
können die
Feuerwehrmänner im
Feuer länger in einem
brennenden Haus
atmen.




Michelle hat die
Sauerstoffflasche auf
dem Rücken. Die
Flaschen sind ganz
schön schwer.



Den kleinen blauen Pieper benutzen die Feuerwehrmänner wenn sie mit den schweren Anzügen in ein brennendes Haus gehen .Wenn ein Mann sich nicht mehr bewegen kann, fängt der Apparat an mit piepsen. Die anderen Männer können dann zurück kommen, und ihn retten. Wenn er aus dem Haus gerettet ist, piepst der Apparat nicht mehr.



Das ist eine
Wärmebildkamera.
Damit kann man
Menschen im
brennenden Haus
sehen. So kann man
Menschen retten.



Da erklärt er uns wie
die Kamera
funktioniert.



Der Belüfter ist sehr wichtig wenn es brennt. Wenn es brennt, entsteht Rauch. Der Rauch ist sehr gefährlich. Also pustet der Belüfter den Rauch aus dem Haus.



Die Axt braucht man um ein Fenster einzuschlagen, oder eine Tür zu öffnen.

Wir brauchen diese Matte um ein Auto aufzuheben, wenn ein Mensch darunter liegt. Mit dieser Matte können wir zwei Feuerwehrautos zusammen hochheben.





Die Batterie des Feuerwehrautos darf nie leer sein, deshalb müssen die Feuerwehrmänner nach jedem Einsatz ihr Auto mit dem Kabel an den Strom schließen. Dann ist das Auto wieder bereit für den nächsten Einsatz.

Die Ausrüstung der Feuerwehr



Der Feuerwehrmann trägt einen Helm, eine feuerfeste Jacke und eine feuerfeste Hose.

Auf der Jacke sind Streifen. Die Streifen werfen das Licht von den Autos zurück, so sehen die Autofahrer die Feuerwehrleute bei einem Unfall.

An den Füßen sind dicke, feuerfeste und wasserdichte Stiefel. Die Handschuhe schützen die Hände vor dem Feuer.



Im Feuerwehrhaus stehen die Schränke mit den Kleidern. Oben sind die Helme. An den Helmen sind Taschenlampen. Unter den Helmen sind die Namen der Feuerwehrmänner. Im Schrank sind Stiefel, Hosen, dicke und dünne Jacken und Handschuhe.



Der Helm gehört zur Sicherheitsausrüstung.

Der Helm hat eine Schutzbrille.

Am Helm ist eine Lampe, so sieht man im Dunkeln und man hat noch die Hände für andere Arbeiten frei.

Am Helm kann man eine Atemschutzmaske tragen.

Der Helm ist aus Stahl. Der Helm hat einen Nackenschutz.

Es brennt!



Wenn es brennt, muss man die Feuerwehr anrufen.



Die Männer rufen die Feuerwehr an und erklären, wo es brennt.



Die Feuerwehrmänner müssen früh aufstehen.



Sie müssen sich schnell anziehen.



Sie müssen schnell runterrutschen.



Sie müssen den Helm und die Handschuhe ganz schnell anziehen.



Sie müssen ganz schnell wegfahren.

Die Aufgaben der Feuerwehr



Die Feuerwehrmänner müssen die Leute im Keller retten. Sie pumpen das Wasser aus dem Keller.



Die Feuerwehr muss mit der Säge die Bäume durchschneiden.




Sie ziehen einen Lastwagen aus dem Wasser.
Im Wasser ist Öl.



Sie müssen das Flugzeug löschen.



Sie müssen mit dem Boot die Fabrik löschen.




Sie müssen ganz schnell den Wald mit dem Flugzeug löschen.



Die Feuerwehrleute löschen das Feuer im Treppenhaus und retten Leute. Sie löschen sehr viele Funken.

Die Feuerwehrleute heben den Lastwagen aus dem Graben mit einem Autokran. Sie sperren die Straße.



Mit einem Rettungswagen retten sie die Katze vom Dach, weil sie aus dem Fenster geklettert war.



Die Feuerwehrmänner retten die bewusstlose Frau. Sie legen die Frau auf eine Trage. Der Leiterkorb bringt die Trage mit der Frau nach unten.




Bei einer Überschwemmung retten die Feuerwehrmänner die Menschen mit dem Rettungsboot.

Der Film



Wir sahen uns den Film an.
Hinten sind die Pokale der Feuerwehr.



Das ist Peter Lustig.
Er spielte im Film mit.



Das Mädchen sagt ihm, dass
ihr Meerschweinchen noch
oben im Haus ist. Er rettet das
Meerschweinchen.

Atelier: Feuerprävention



Wir waren bei Pit. Da haben wir über die Feuerwehr geredet.
Da haben wir gegessen. Da haben wir Fragen gestellt.



Das ist ein Feuermelder! Wenn
der Rauch kommt dann piepst es.

Der Anruf bei der Feuerwehr



112



Ich heiße Kati. Ich wohne in Niederranven in der rue Laach. Es brennt bei unseren Nachbarn im Haus Nummer 25.

Verschiedene Anzüge



Pit erklärt uns verschiedene Feuerwehrkostüme. Wir fragen Pit und er erklärt uns alles was wir wissen müssen über die Feuerwehr. Das ist ein Imkeranzug. Pit zieht ihn an wenn er ein Wespennest entfernen muss.



Pit hat uns den Flammenschutzanzug gezeigt. Er war silbern. Oben war ein kleines Loch um etwas zu sehen am Flammenschutz. Man braucht diesen Anzug um ein paar Minuten mitten ins Feuer zu gehen.




Pit hat Inês den Flammenschutzhelm angezogen um ihn anzuprobieren. Dann haben wir alle gesehen dass er sehr toll ist und die Feuerwehrleute gut schützen kann.

Atelier: Experimente

Experiment 1: Was braucht man damit es brennt?



Niki macht das Feuer an. Er zeigt uns wie man das Feuer anmacht.



Die Kerze brennt. Wir schauen die Kerze an. Die Kerze braucht Luft um brennen zu können.




Niki macht das Glas auf die Kerze, dann geht die Kerze aus, weil keine Luft mehr drin ist.

Experiment 2: Was kann alles brennen?



Das Eisen brennt nicht aber das ist gut zum bauen.



Die Eisenspäne brennen weil sie warm sind.



Nicki versucht ob das Wachs der Kerze brennt. Es brennt nicht.

Das Papier brennt sehr leicht.

Nicki holt das Metall von der Kerze. Es brennt nicht.



Experiment 3: Anzünden von Methanol



Der Totenkopf heißt wenn man es trinkt ist man tot. Nicki schüttet die Flüssigkeit in eine Schüssel.



Dann nimmt Nicki ein Streichholz und hält es in die Schüssel. Es entsteht eine blaue Flamme.

Experiment 4: Wie funktioniert ein Feuerlöscher?



Das ist ein Feuerlöscher! Er hilft uns ein kleines Feuer zu löschen.



Nicki vermischt Essig und Backpulver in einer Schüssel. Dann nimmt er einen Mixer. Es entsteht Schaum.



Dann haben wir das große Feuer gemacht. Das Feuer hat verschiedene Farben gehabt. Das Feuer ist blau, gelb und rot. Nicki schüttelt den Schaum auf das Feuer.



Der Schaum hat das Feuer ausgemacht.

Experiment 5: Gase und Luft



Clotilde hat den Luftballon aufgeblasen. Wenn sie den Luftballon loslässt fällt er auf den Boden.



Wenn der Trichter unten ist ist dann geht das Feuer aus.



Wenn der Trichter oben ist brennt ein kleines Feuer.

Experiment 6: Wärmeübertragung durch den Nagel



Tiziano pustet den Luftballon auf.



Der Nagel ist ganz heiß und er ist beim Luftballon.



Der Luftballon ist geplatzt weil der Nagel so heiß ist.



Der Nagel ist nicht mehr heiß sagen die Kinder.

Der Feuerwehrwagen



Wir sind bei der Feuerwehr und fahren sogar mit ihrem Wagen durch das Dorf .
Als wir zurückkommen, macht Pirchen einmal kurz die Sirene an.

Auf dem Feuerwehrwagen steht 112. Neben dem Wagen liegt ein gelber Schlauch. Es ist toll!
Die Feuerwehr ist cool.
Wenn ich groß bin, möchte ich auch Feuerwehrmann werden.



Das Wasser läuft vom Hydranten durch den Schlauch in den Wagen. Pirchen schließt alles an und wir können mit dem Schlauch spritzen.
Das macht Spaß !




Der Feuerwehrmann wickelt den Schlauch los. Wir kucken uns alle Schläuche an. Dino fragt: Was ist das? Pirchen zeigt uns die vielen Schläuche und erklärt uns alles.






Catarina und ich drehen das Wasser auf. Wir müssen immer rundherum gehen, bis das Wasser aus dem Hydranten kommt und der Schlauch sich füllt.
Es geht ganz leicht.



Der Schlauch ist hart. Alle Kinder fassen den Schlauch an. Wir springen über den Schlauch, aber wir dürfen nicht drauf treten, sonst kann er kaputt gehen.



Am Anfang ist der Schlauch ganz dünn und weich. Dann wird das Wasser aufgedreht und der Schlauch wird so hart wie ein Stein. Der Schlauch ist voll Wasser und wir spritzen mit dem Schlauch. Das ist schön. Danach machen wir eine Pause und essen etwas.

Ich bin jetzt bald dran bei der Feuerwehr. Mein bester Freund steht hinter mir. Gaby macht die Fotos. Ich spritze auf den ersten Baum in der Reihe. Es ist toll!



SUPER ! Wir dürfen alle einmal mit dem Schlauch spritzen!



Das ist anstrengend! Der Schlauch ist schwer und ich werde ganz nass! Pirchen hilft mir, den Schlauch festzuhalten.



Es ist cool! Ich spritze den Baum ganz nass. Max steht hinter mir. Er wartet darauf, an die Reihe zu kommen.



Wow! Da ist aber viel Wasser im Schlauch! Wie viel Liter werden wohl da rauskommen?



Ich spritze mit dem Schlauch. Ich war gut! Es ist toll! Der Feuerwehrmann hilft mir aber ein bisschen.

Wow! Ich darf vorne im Feuerwehrauto sitzen! Das ist cool! Ich schnalle mich an und dann geht es los! Wir fahren durch Niederanven und machen zum Schluss auch noch die Sirene einmal an!



Wir sitzen zu 7 hinten im Wagen. Dany macht die Fotos. Dino sitzt vorne. Die vier Kinder, die nach vorne schauen, müssen sich anschnallen. Aber die drei Kinder, die rückwärts fahren, schnallen sich nicht an.

Das Feuerwehrauto ist cool. Es hat alles, was es für einen Einsatz braucht. Wenn es irgendwo brennt, dann rollen die Feuerwehrmänner die Schläuche aus, schließen das Wasser an und können sofort löschen.



Hier steht der Feuerwehrwagen und wir stehen alle davor. Die Feuerwehr von Niederanven hat 3 moderne Löschautos. Es hat uns allen super gefallen! Danke liebe Feuerwehrleute !!

MERCI !